



# L'ACTION BULBES DE FLEURS DE A À Z



Bonjour, nous voulons des brochures !




Rédigez un texte explicatif sur le projet...



Super, les brochures sont arrivées !

Les brochures sont distribuées aux participants / élèves



... pour financer notre voyage, nous vendons des bulbes...



Les participants / élèves sont allés distribuer les brochures

Et toutes les commandes sont récupérées




On fait la commande totale (super rapide avec notre fichier!)




Ah oui !, par email c'est mieux !

La commande est envoyée à Ecologic



Chez Baltus, ils ont travaillé dur pour fournir rapidement la commande

GÉNIAL, notre commande arrive !



Baltus livre la commande

On a fait de notre mieux


On a plein de commandes, regarde tous ces cartons !




Avec le bon de livraison, on contrôle le contenu de la commande carton par carton




C'est le moment de constituer les commandes individuelles



Regardez madame ce que je vous apporte, votre commande !



Après le déroulement de l'action, il faut payer à Baltus le montant de la facture



C'est la fête chez nous,

On n'aurait jamais cru pouvoir gagner autant avec une action Bulbes de fleurs.



Vous êtes maintenant prêts pour lancer et réussir votre action avec succès.